

II ENCUENTRO AGROPROFESIONAL
DE LA

PATATA

del Campo de Cartagena

25% 15° 45%

Patata: perspectiva de la campaña.

Retos del sector

Javier Boceta - Director Meijer Ibérica, S.L.

HA NACIONAL DE CULTIVO MAPA

COMUNIDAD	2023	2024	2025
Andalucía	8.464	8.089	9.741
Murcia	4.712	4.890	5.050
Comunidad Valenciana	2.565	2.672	2.915
Cataluña	667	533	489
Islas Baleares	1.105	945	830
Canarias	4.013	3.324	3.303
Castilla y León	16.934	17.423	19.416
Galicia	17.770	17.992	19.153
País Vasco	1.541	1.473	1.495
Castilla la Mancha	1.412	1.378	1.606
La Rioja	590	570	610
Ceuta y Melilla	-	-	-
Aragón	545	558	610
TOTAL	60.318	59.847	67.242

HA SIN EXTRATEMPRANAS, CANARIAS Y SECANO

COMUNIDAD	2023	2024	2025
Andalucía	7.664	7.289	8.941
Murcia	3.912	4.090	4.250
Comunidad Valenciana	2.565	2.672	2.915
Cataluña	667	533	489
Islas Baleares	990	830	715
SUBTOTAL	15.798	15.414	17.310
Castilla y León	16.934	17.423	19.416
Galicia	5.770	5.992	7.153
País Vasco	1.541	1.473	1.495
Castilla la Mancha	1.412	1.378	1.606
La Rioja	590	570	610
Ceuta y Melilla	-	-	-
Aragón	545	558	610
TOTAL	42.590	42.808	48.199

↑1.896
↑1.993

↑5.391

1.2.2. Principais cultivos por superficie

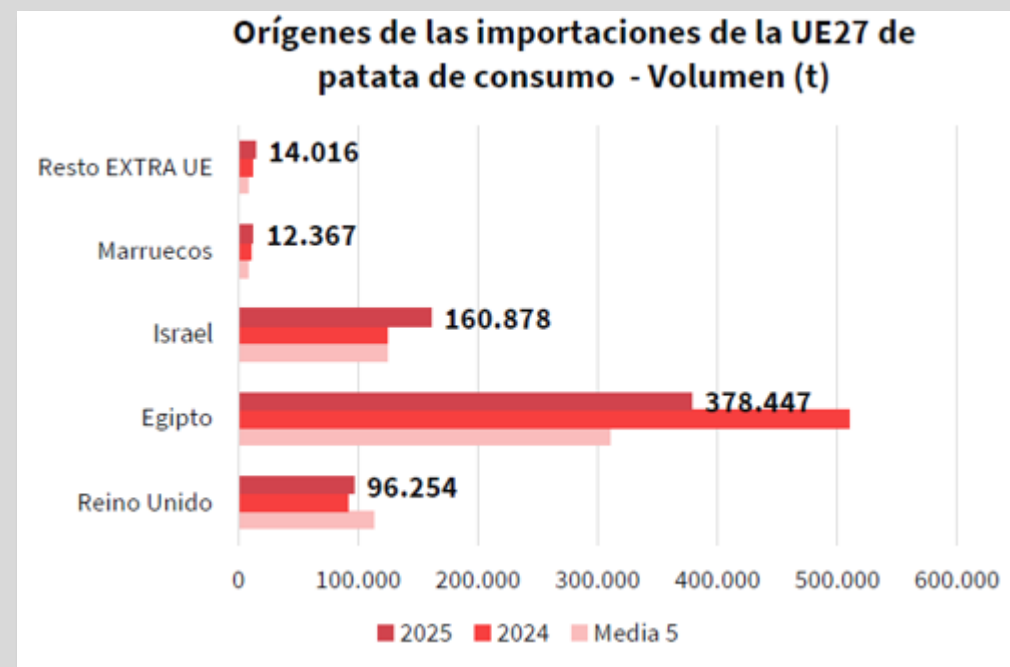
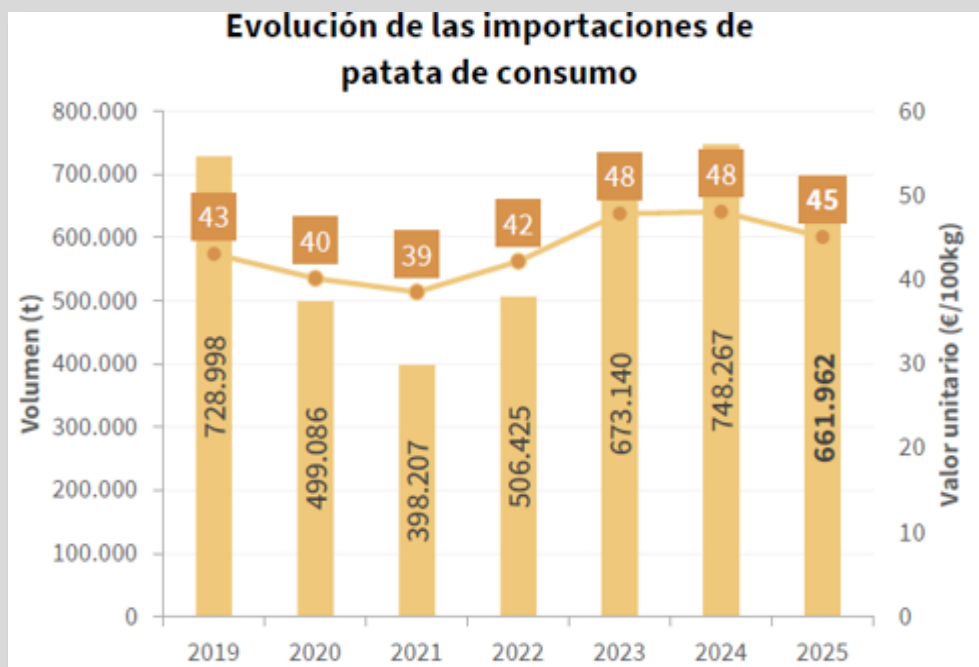
Superficie 2021	Denominación cultivo REAGA	Superficie (hectáreas)	% sobre superficie total cultivada
1	Pataca	5.168,49	54,64%
2	Nabo · Nabiza · Grelo	1.568,65	16,58%
3	Horta *	1.278,34	13,51%
4	Chícharos	577,73	6,11%
5	Feixón	190,99	2,02%
6	Fabas	114,17	1,21%
7	Cebola	104,15	1,10%
8	Verza	92,38	0,98
9	Repolo	90,14	0,95%
10	Cabaza	76,37	0,81%
11	Leituga	44,17	0,47%
12	Col	37,18	0,39%
13	Pemento	28,71	0,30%
14	Porros	22,51	0,24%
15	Tomate	13,82	0,15%
	Resto de cultivos	51,73	0,55%
		9.459,53	100,00%

Horta*:Produtores de horta multiespecie segundo a clasificación oficial REAGA | Fonte: Datos do Rexistro de Explotacións Agrarias de Galicia



No ranking galego de cultivos por superficie o primeiro lugar ocúpao a pataca con máis de **5 mil hectáreas** e case un **55%** da superficie total cultivada da comunidade.

IMPORTACIONES UE-27 DE PATATA DE CONSUMO



Egipto: principal proveedor ➡ cuota = 57%

La UE del Norte ha sustituido las compras de patatas de la UE del sur por importaciones de terceros países.
La importación de Egipto ha hecho que reduzcamos nuestras plantaciones de cara a export.
Para cuando cohesión de la UE mediterránea

IMPORTACIÓN DE PATATA FRANCESA 2020 - 2025

Año	Febrero	Marzo	Abril	Mayo	Junio	Julio	Agosto	Septiembre	Total general
2020	77.657	89.104	82.768	46.593	11.982	11.076	19.577	39.053	711.809
2021	72.849	88.240	89.279	52.210	24.369	10.644	17.583	27.372	679.808
2022	76.910	107.831	76.534	62.862	27.978	13.867	53.589	54.579	819.498
2023	91.799	98.782	73.682	58.518	12.795	10.500	24.106	49.585	773.012
2024	92.735	99.993	94.390	61.944	23.117	11.768	59.014	110.223	942.776
2025	100.553	104.722	100.784	84.527	32.917	43.136	40.851	51.734	660.237

Año	Total Abril - Junio
2020	141.343
2021	165.858
2022	167.374
2023	144.995
2024	179.451
2025	218.228

España debe intentar frenar la entrada de patata vieja en Mayo.

Año 2024 récord de importaciones, exceso de precio en Castilla y León.
Problema al inicio Cartagena

2025 durante la campaña de patatas tempranas se importan 38.777 Tons
1.000 ha.

55% de las ventas en mercados centrales vendidas por empresas que no pertenecen al sector. Venden patata con 9 meses de conservación
pérdida valor añadido en el país de la patata nueva.

¡Diferencia de 38.777 Tn!

IMPORTACIÓN DE EGIPTO 2023 - 2025

Año	Febrero	Marzo	Abril	Mayo	Junio	Julio	Total general
2023	2.200	14.239	8.800	4.877	10.470	2.874	50.414
2024	8.097	20.214	22.183	8.147	1.368	1.548	62.202
2025	3.235	14.332	15.402	5.359	445	146	38.978

Gran parte de la patata entra vía puertos Italianos = cifras no reales. El daño mayor hasta ahora es acabar con exportaciones a resto de la UE.

Egipto tiene una oferta muy grande y descontrolada puede generar distorsión al inicio campaña.

La patata Egipcia puede provocar problemas de cuarentena en un país con clima similar.



IMPORTACIÓN DE ISRAEL 2023 - 2025

Año	Febrero	Marzo	Abril	Mayo	Junio	Julio	Total general
2023	378	17.082	15.697	1.727	109	785	36.968
2024	527	11.287	15.407	971	29	244	28.521
2025	1.791	16.295	23.319	1.671	264	485	43.825

La oferta de patata de Israel es limitada y ordenada.

Nos sirve como paraguas para un cambio a nuevas a un precio razonable para el agricultor español.

El año pasado 8.000 Tons más, aproximadamente 200 ha. No es lo deseable, pero cifras bajas con respecto a importaciones de Francia son muy bajas.

Calidad culinaria mejor que la almacenada en Francia en esas fechas, aún no hay producción nacional.

Enlace entre la segunda cosecha y las tempranas de Cartagena y Sevilla.

IMPORTACIÓN DE OTROS PAÍSES 2023 - 2025

AÑO 2023

País	Enero	Febrero	Marzo	Abril	Mayo	Junio	Julio	Agosto	Septiembre	Total general
MARRUECOS	172	88	41	44						352
PAISES BAJOS	10620	12.182	14.663	14.492	9.636	3.724	1.616	1.781	1.118	92.155
PORTUGAL	2141	909	2.049	1.368	4.751	16.373	9.623	12.107	2.367	53.279

AÑO 2024

País	Enero	Febrero	Marzo	Abril	Mayo	Junio	Julio	Agosto	Septiembre	Total general
MARRUECOS		258	722	820	1.885	1.878	2.098	304	341	8.527
PAISES BAJOS	11580	16.800	11.416	7.456	5.512	3.390	1.584	959	972	82.865
PORTUGAL	3654	1.807	1.238	1.144	3.959	20.636	12.961	12.709	4.283	64.351

AÑO 2025

País	Enero	Febrero	Marzo	Abril	Mayo	Junio	Julio	Agosto	Septiembre	Total general
MARRUECOS	805	1.766	2.728	2.045	914	193	97		42	8.590
PAISES BAJOS	10.206	13.995	12.405	6.578	8.879	2.929	1.557	672	1.540	58.761
PORTUGAL	1.682	3.255	1.681	543	1.571	15.112	18.074	12.686	11.082	65.686

COMPARATIVA DE EXPORTACIONES

	Alemania	Bélgica	Francia	Italia	P.Bajos	Polonia	Portugal	R.Checa	UE-27	ExtraUE-27	TOTAL	Abril/Junio
2023	30.437	34.618	68.949	28.635	27.674	9.674	162.407	3.115	378.419	14.677	393.096	189.312
2024	26.748	22.265	95.776	24.473	18.262	12.880	170.840	4.566	383.848	14.259	398.107	185.815
2025 (EN - SEPT)	24.518	14.591	63.827	16.865	11.124	8.621	90.135	5.678	41.039	5.906	246.945	132.459

Alemania: era el país principal pero las cámaras + Egipto + Israel han reducido a unas 800 ha (24.500 tons).

Centrado en dos cadenas LIDL y EDEKA.

Bélgica, Italia, Holanda reducción importantísima.

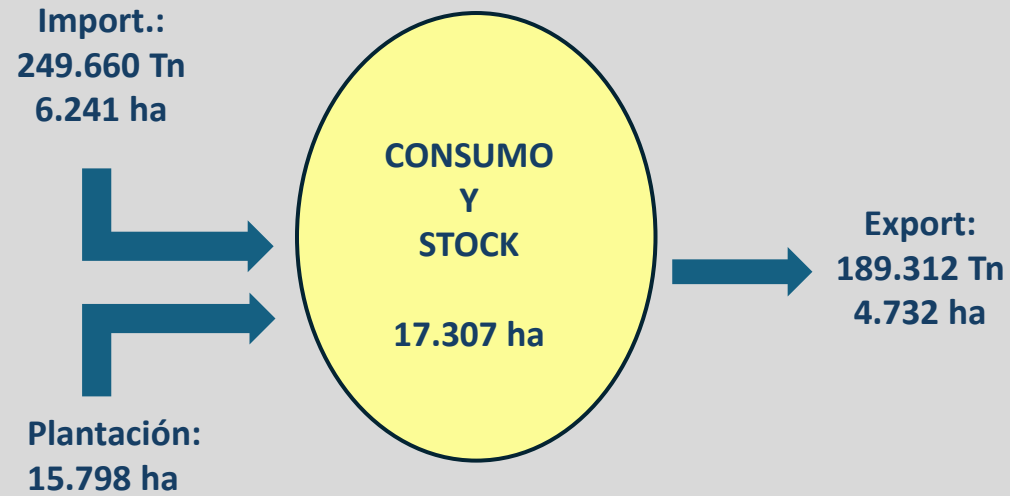


Francia caída fuerte = **31.919 Tn** por frenazo French Fries mercado potencial a medio plazo sinergias de compra-venta.

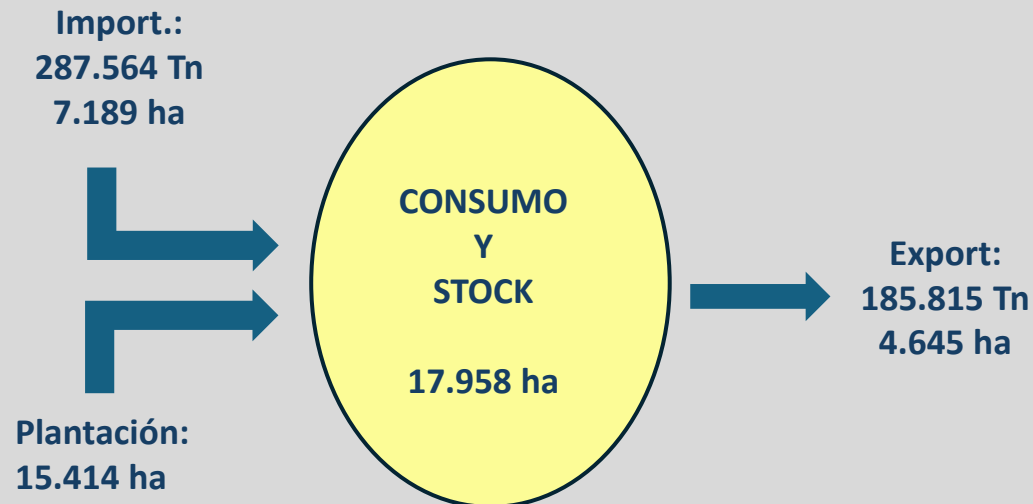
Falta de seriedad en los contratos de exportación. Caída cuando se había incrementado.

Portugal muy importante para Castilla y León. Caída por compra de producto con 10 meses de Francia.

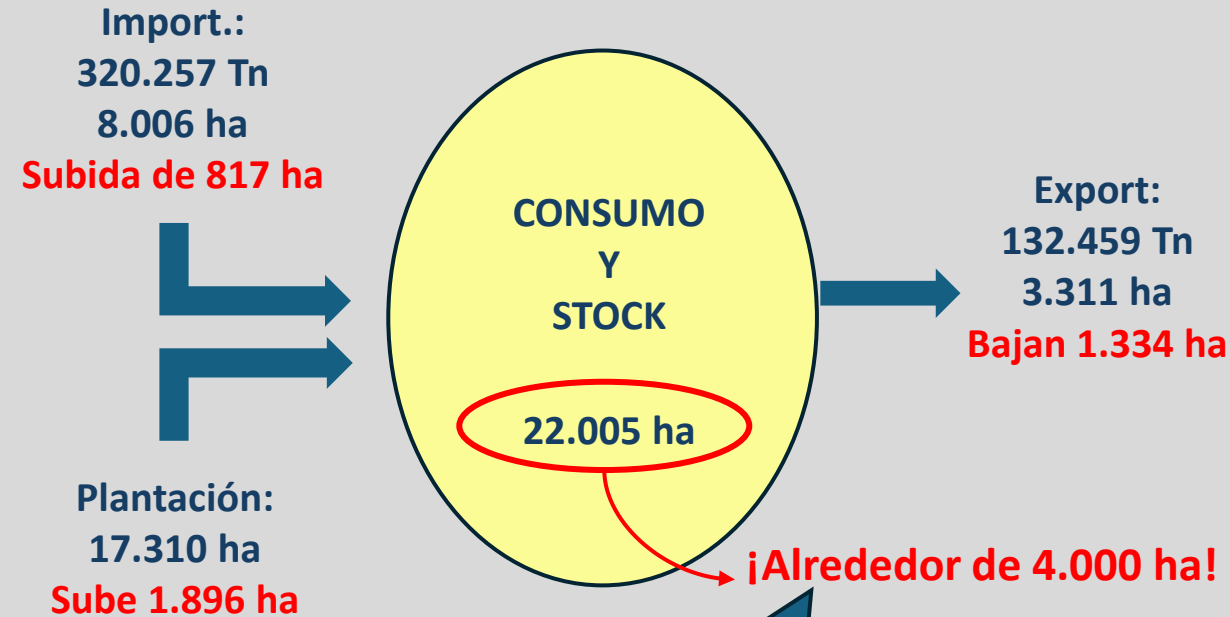
ABRIL - JUNIO AÑO 2023



ABRIL - JUNIO AÑO 2024



ABRIL - JUNIO AÑO 2025



Si a estas 4.000 ha sumamos
las 2.000 ha plantadas
de más = 6.000 ha/19.416 ha
Incremento del 30%

EXPORTACIONES PATATA DE SIEMBRA HOLANDA

País	Total 31-1-'26	Total 31-1-'25	Total cosecha '24
U E			
Bélgica	14.219	15.738	132.314
Bulgaria	1.104	1.138	3.098
Chipre	2.958	4.366	4.367
Dinamarca	19	213	1.889
Alemania	7.242	11.270	104.580
Estonia	0	0	3.220
Finlandia	0	0	6
Francia	8.570	8.391	42.384
Grecia	5.281	6.577	10.809
Hungría	3.482	4.959	6.943
Irlanda	71	672	2.246
Italia	21.181	25.942	57.052
Croacia	2.705	3.248	6.345
Letonia	0	0	312
Lituania	0	0	344
Luxemburgo	41	144	1.157
Malta	546	658	658
Austria	1.298	2.768	5.758
Polonia	135	989	9.662
Portugal	8.455	11.817	15.644
Rumanía	1.985	2.062	15.193
Eslovenia	1.442	1.752	3.432
Eslovaquia	636	1.056	4.769
España	20.077	28.305	51.839
República Checa	215	644	2.030



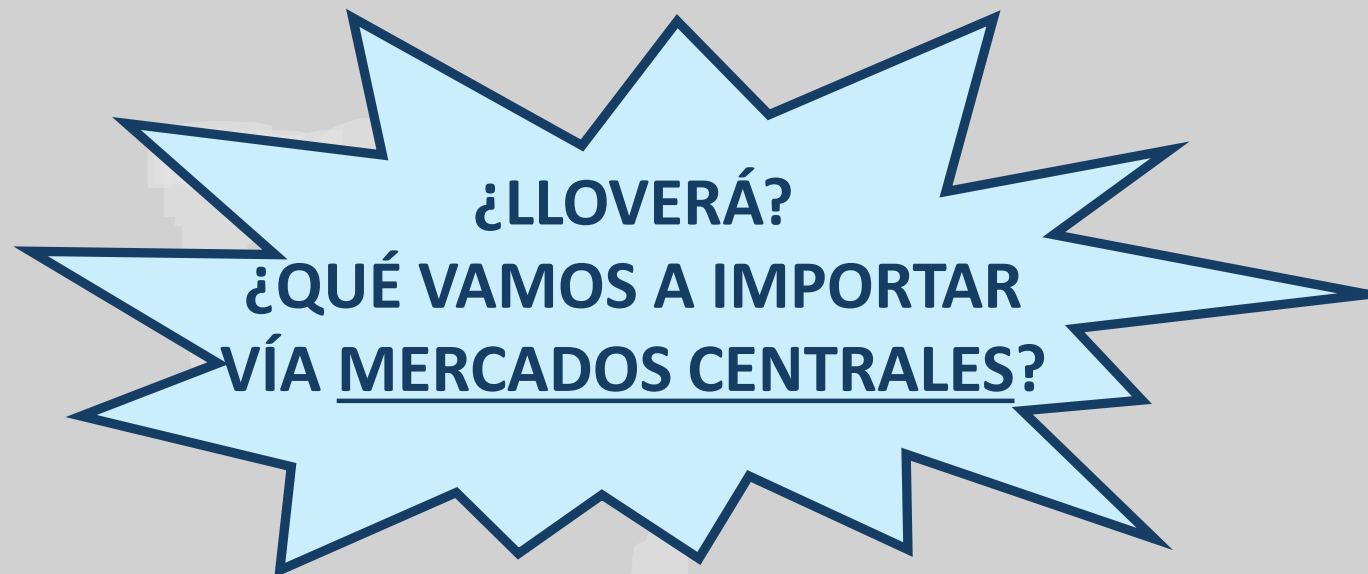
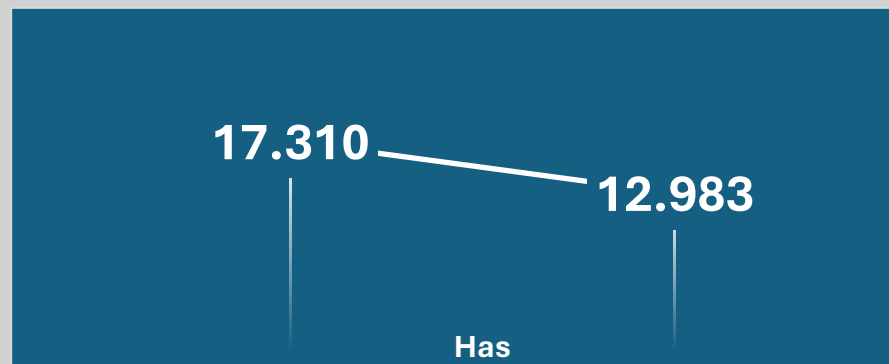
SITUACIÓN ACTUAL

Reducción 2026 = 25%



1.896 has = Plantación de más 2025
1.334 has = Exportación de menos
817 has = Importación en campaña

4.000 has



SITUACIÓN ACTUAL



Francia



Vuelca de camiones



España



Espera a ver que ocurre con la importación de un producto con más de 9 meses de almacenamiento a baja temperatura

CONCLUSIONES

PROBLEMAS	SOLUCIONES
El exceso de plantación es el primer enemigo de nuestra patata.	Se planta entre un 20 y 25% menos. Mismos intereses agricultor, mayorista, origen, embolsador de todas las zonas: PATATA NUEVA ESPAÑA
Importación de subproducto almacenado durante 9 meses a baja temperatura.	Un mensaje claro: No a la patata vieja durante nuestra campaña. Cadena valor. Israel.
Reducción exportaciones principalmente a Francia y Portugal	La campaña empieza en mayo. Cualquier acción en julio es tarde e ineficaz. Antes de mayo tampoco.
Andalucía plantó menos y muy tarde. Tenemos que empezar pronto y acabar antes.	Contratación seria con clientes a los que se le ve la cara. No export desorganizada.
	Las variedades protegidas ayudan a controlar el mercado

revistaCAMPO.es

II ENCUENTRO AGROPROFESIONAL
DE LA

PATATA

del Campo de Cartagena

25% 15° 45%

¡MUCHAS GRACIAS
POR SU ATENCIÓN!

Lady Jane

Un mundo de posibilidades

Lady Jane

Un mundo de posibilidades

www.revistacampo.es/cartagena-2026



MEIJER
IBERICA